

## Hängekollektionsmaschine

«MB»



- Professionelle, halbautomatische Klebmaschine zur Herstellung von Hängekollektionen
- Präzises Aufreihen der Musterstreifen dank elektronischem Vorschub
- Speicherprogrammierbare Steuerung
- Vorder- und rückseitige Fixierung der Musterstreifen mittels Selbst- und Heissklebebändern
- Enorm hohe Produktionsleistung bei minimalen Umrüstzeiten
- Mehrfachnutzen dank Arbeitsbreite von 80 cm
- Standardausrüstung für 5 Nutzen
- Geeignet für alle Materialien inkl. Heimtextilien, Tapeten, Papier, Leder, Kunstleder usw. in beliebiger Reihenfolge
- Einfachste Bedienung


### Technische Daten

Mustergrösse	Breite	beliebig bis 800 mm
	Länge	beliebig bis 200 mm
Musterabstand		1–200 mm
Leistung pro Stunde		bis 1000 Streifen/Std.
Musterzuführung		manuell
Anzahl Nutzen		bis 8 (100 mm)
Temperaturbereich Fixierung		20–200° C
Elektrische Ausrüstung		1 x 230 V / 50 Hz
Gewicht		430 kg

Änderungen vorbehalten

## Optimale Fixierung

Die auf die Selbstklebebänder mit spezieller Textilhaftbeschichtung aufgeklebten Muster werden auf der Oberseite mittels Heissriegelpapier-Streifen zusätzlich fixiert. Die Aktivierung des Heissriegel-Leims erfolgt durch einzelne Heizelemente mit Temperaturregelung. Diese beidseitige Fixierung verhindert ein allfälliges Verrutschen der Muster und erleichtert das Handling bis zum Einheften in den Musterbügel.




## Einfachste Programmierung

Die programmierbare Steuerung führt den Benutzer durch ein Dialogmenue und mit wenigen Schritten ist eine neue Kollektion eingestellt. Auf 99 Speicherplätzen können Kollektionsparameter abgelegt und wieder aufgerufen werden.



## Nachfüllung Trägermaterial

Das Wechseln der Selbstklebe- und Heissriegelrollen erfolgt einfach und schnell, sowohl für die oberen...




...als auch für die unteren Klebebänder.



Präzises und wiederholbares Aufreihen und verkleben auch bei kleinsten Abständen zwischen den Mustern lassen sich dank der exakten Steuerung des Vorschubbandes und der einfachen manuellen Musterauflage problemlos realisieren. Hängekollektionen mit 40 und mehr Farbmustern sind dank dieser neuen Entwicklung leicht zu produzieren.



## Das Resultat



Die Musterstreifen im Mehrfachnutzen werden auf einer Polytex Zackenmusterschneidemaschine in die einzelnen Nutzen aufgeschnitten. Der einzelne Farbmusterstreifen, stabil und in sich selbst verklebt, wird zusammen mit dem Griffmuster in den mit dem Polytex Drucker DT3 vorbedruckten Bügel gelegt und mit den Mehrfachheftmaschinen Polytex SR oder SE in einem Arbeitsgang geheftet.